

BẢNG CÂN ĐỐI KẾ TOÁN HỢP NHẤT**Quý 1 Năm 2019**

Tại ngày 31 tháng 03 năm 2019

Đơn vị tính: VNĐ

TÀI SẢN	Mã số	Thuyết minh	Số đến 31/03/2019	Số đến 01/01/2019
A - TÀI SẢN NGẮN HẠN	100		876.521.115.562	883.212.350.657
I- Tiền và các khoản tương đương tiền	110	1	153.010.347.177	169.936.186.689
1. Tiền	111		38.010.347.177	55.936.186.689
2. Các khoản tương đương tiền	112		115.000.000.000	114.000.000.000
II- Các khoản đầu tư tài chính ngắn hạn	120	2	200.000.000.000	230.000.000.000
1. Đầu tư ngắn hạn	121		200.000.000.000	230.000.000.000
III- Các khoản phải thu ngắn hạn	130		183.315.054.386	158.600.713.683
1. Phải thu ngắn hạn của khách hàng	131	3	188.440.650.340	152.184.749.847
2. Trả trước cho người bán ngắn hạn	132		6.544.159.486	16.569.597.561
3. Các khoản phải thu khác	136	4a	6.410.707.000	7.936.748.515
4. Dự phòng phải thu ngắn hạn khó đòi	137		(18.080.462.440)	(18.090.382.240)
5. Tài sản thiếu chờ xử lý			-	-
IV- Hàng tồn kho	140	5	309.078.429.158	296.308.557.311
1. Hàng tồn kho	141		309.078.429.158	296.308.557.311
2. Dự phòng giảm giá hàng tồn kho	149		-	-
V- Tài sản ngắn hạn khác	150		31.117.284.841	28.366.892.974
1. Chi phí trả trước ngắn hạn	151	9a	2.417.511.426	1.209.340.700
2. Thuế GTGT được khấu trừ	152		28.126.135.919	26.918.009.448
3. Thuế và các khoản khác phải thu Nhà nước	153	10	573.637.496	239.542.826
B - TÀI SẢN DÀI HẠN	200		314.991.463.427	244.580.660.210
I- Các khoản phải thu dài hạn	210		2.478.131.988	2.473.131.988
1. Phải thu dài hạn khác	218	4b	2.478.131.988	2.473.131.988
II- Tài sản cố định	220		55.879.756.997	61.980.860.239
1. Tài sản cố định hữu hình	221	6	54.123.785.616	60.224.888.858
- Nguyên giá	222		879.876.333.669	883.420.903.814
- Giá trị hao mòn lũy kế	223		(825.752.548.053)	(823.196.014.956)
3. Tài sản cố định vô hình	227	7	1.755.971.381	1.755.971.381
- Nguyên giá	228		3.313.800.256	3.313.800.256
- Giá trị hao mòn lũy kế	229		(1.557.828.875)	(1.557.828.875)
III- Bất động sản đầu tư	230		-	-
IV- Tài sản dở dang dài hạn	240		101.672.550.155	90.202.046.606
1 Chi phí xây dựng cơ bản dở dang	242	8	101.672.550.155	90.202.046.606
V- Các khoản đầu tư tài chính dài hạn	250		-	-
VI- Tài sản dài hạn khác	260		154.961.024.287	89.924.621.377
1. Chi phí trả trước dài hạn	261	9b	154.961.024.287	89.924.621.377
2. Tài sản thuế thu nhập hoãn lại	262		-	-
TỔNG CỘNG TÀI SẢN	270		1.191.512.578.989	1.127.793.010.867

BẢNG CÂN ĐỐI KẾ TOÁN HỢP NHẤT**Quý 1 Năm 2019**


Tại ngày 31 tháng 03 năm 2019

Đơn vị tính: VNĐ

NGUỒN VỐN	Mã số	Thuyết minh	Số đến 31/03/2019	Số đến 01/01/2019
C- NỢ PHẢI TRẢ	300		290.618.644.894	285.376.358.757
I- Nợ ngắn hạn	310		243.499.202.082	238.256.915.945
1. Phải trả người bán ngắn hạn	311	11	47.198.159.061	85.251.561.372
2. Người mua trả tiền trước ngắn hạn	312		626.056.594	2.381.434.114
3. Thuế và các khoản phải nộp Nhà nước	313	10	19.002.902.313	9.579.747.090
4. Phải trả người lao động	314		34.807.461.295	41.057.200.420
5. Chi phí phải trả	315	12	9.110.956.310	3.301.363.909
6. Các khoản phải trả ngắn hạn khác	319	13	2.496.715.689	1.968.219.948
7. Vay và nợ thuê tài chính ngắn hạn	320	14a	95.916.062.243	50.078.403.015
8. Dự phòng phải trả ngắn hạn	321	15	13.192.248.811	8.647.248.811
9. Quỹ khen thưởng phúc lợi	322		21.148.639.766	35.991.737.266
II- Nợ dài hạn	330		47.119.442.812	47.119.442.812
1. Vay và nợ thuê tài chính dài hạn	334	14b	47.119.442.812	47.119.442.812
D- VỐN CHỦ SỞ HỮU	400		900.893.934.095	842.416.652.110
I- Vốn chủ sở hữu	410	16	900.893.934.095	842.416.652.110
1. Vốn đầu tư của chủ sở hữu	411		442.000.000.000	442.000.000.000
2. Thặng dư vốn cổ phần	412		9.506.484	9.506.484
3. Vốn khác của chủ sở hữu	414		22.951.530.000	22.951.530.000
4. Chênh lệch đánh giá tài sản	416		(25.413.193.278)	(25.413.193.278)
5. Chênh lệch tỷ giá hối đoái	417		-	-
6. Quỹ đầu tư phát triển	418		192.207.914.549	192.207.914.549
7. Quỹ khác thuộc vốn chủ sở hữu	420		11.949.121.722	11.949.121.722
8. Lợi nhuận sau thuế chưa phân phối	421		233.762.438.294	175.705.619.134
- LNST chưa phân phối lũy kế đến cuối kỳ trước			175.705.619.135	32.114.428.700
- LNST chưa phân phối kỳ này			58.056.819.159	143.591.190.434
9. Lợi ích cổ đông không kiểm soát	429		23.426.616.324	23.006.153.499
TỔNG CỘNG NGUỒN VỐN	440		1.191.512.578.989	1.127.793.010.867

TP.HCM, ngày 26 tháng 04 năm 2019

Người lập biểu



Phạm Thị Thu Hằng

Kế toán trưởng



Lê Thị Ngọc Diệp

Tổng giám đốc



Nguyễn Hữu Thọ

BÁO CÁO KẾT QUẢ HOẠT ĐỘNG KINH DOANH HỢP NHẤT

Quý 1 Năm 2019


Cho kỳ kế toán từ ngày 01/01/2019 đến 31/03/2019

Đơn vị tính: VNĐ

CHỈ TIÊU	Mã số	Thuyết minh	Quý 1		Lũy kế	
			Năm nay	Năm trước	Năm nay	Năm trước
1. Doanh thu bán hàng và cung cấp dịch vụ	01	1	350.135.559.581	354.888.441.619	350.135.559.581	354.888.441.619
2. Các khoản giảm trừ doanh thu	02	2	-	-	-	-
3. Doanh thu thuần về bán hàng và cung cấp dịch vụ	10		350.135.559.581	354.888.441.619	350.135.559.581	354.888.441.619
4. Giá vốn hàng bán	11	3	246.628.880.047	256.652.689.596	246.628.880.047	256.652.689.596
5. Lợi nhuận gộp về bán hàng và cung cấp dịch vụ	20		103.506.679.534	98.235.752.023	103.506.679.534	98.235.752.023
6. Doanh thu hoạt động tài chính	21	4	4.862.208.397	7.307.490.909	4.862.208.397	7.307.490.909
7. Chi phí tài chính	22	5	1.468.413.531	1.460.039.897	1.468.413.531	1.460.039.897
<i>Trong đó: Chi phí lãi vay</i>	23		<i>1.448.757.131</i>	<i>1.454.454.851</i>	<i>1.448.757.131</i>	<i>1.454.454.851</i>
8. Chi phí bán hàng	24	6a	16.686.373.277	18.518.482.566	16.686.373.277	18.518.482.566
9. Chi phí quản lý doanh nghiệp	25	6b	15.945.519.657	15.798.613.546	15.945.519.657	15.798.613.546
10. Lợi nhuận thuần từ hoạt động kinh doanh	30		74.268.581.466	69.766.106.923	74.268.581.466	69.766.106.923
11. Thu nhập khác	31	7	217.790.672	1.514.747.777	217.790.672	1.514.747.777
12. Chi phí khác	32	8	1.390.235.977	537.515.656	1.390.235.977	537.515.656
13. Lợi nhuận khác	40		(1.172.445.305)	977.232.121	(1.172.445.305)	977.232.121
15. Tổng lợi nhuận kế toán trước thuế	50		73.096.136.161	70.743.339.044	73.096.136.161	70.743.339.044
16. Chi phí thuế TNDN hiện hành	51	9	14.618.854.176	14.197.465.548	14.618.854.176	14.197.465.548
17. Chi phí thuế TNDN hoãn lại	52	10	-	-	-	-
18. Lợi nhuận sau thuế thu nhập doanh nghiệp	60		58.477.281.985	56.545.873.496	58.477.281.985	56.545.873.496
19. Lợi nhuận sau thuế của Công ty Mẹ	61		58.056.819.160	56.391.305.369	58.056.819.160	56.391.305.369
20. Lợi nhuận sau thuế của cổ đông không kiểm soát	62		420.462.825	154.568.127	420.462.825	154.568.127
21. Lãi cơ bản trên cổ phiếu	70		1.314	1.276	1.314	1.276

TP.HCM, ngày 26 tháng 04 năm 2019

Người lập biểu



Phạm Thị Thu Hằng

Kế toán trưởng



Lê Thị Ngọc Diệp

Tổng giám đốc



Nguyễn Hữu Thọ


BÁO CÁO LƯU CHUYỂN TIỀN TỆ

(Theo phương pháp gián tiếp)
Cho kỳ kế toán từ ngày 01/01/2019 đến 31/03/2019

Đơn vị tính: VND


CHỈ TIÊU	Mã số	Năm nay	Năm trước
I. Lưu chuyển tiền từ hoạt động kinh doanh			
1. Lợi nhuận trước thuế	01	73.096.136.161	70.743.339.044
2. Điều chỉnh cho các khoản			
- Khấu hao tài sản cố định	02	5.985.771.829	7.441.931.839
- Các khoản dự phòng	03	4.535.080.200	(2.338.832.534)
- Lãi, lỗ chênh lệch tỷ giá hối đoái chưa thực hiện	04	(181.990.287)	104.456.918
- Lãi, lỗ từ hoạt động đầu tư	05	(3.325.629.450)	(4.187.242.903)
- Chi phí lãi vay	06	1.448.757.131	1.454.454.851
3. Lợi nhuận từ hoạt động kinh doanh trước thay đổi vốn lưu động	08	81.558.125.584	73.218.107.215
- Tăng, giảm các khoản phải thu	09	(29.871.573.550)	3.399.922.047
- Tăng, giảm hàng tồn kho	10	(12.769.871.847)	(34.964.848.647)
- Tăng, giảm các khoản phải trả (không kể lãi vay phải trả, thuế thu nhập doanh nghiệp phải nộp)	11	(32.712.217.320)	8.669.117.575
- Tăng, giảm chi phí trả trước	12	(66.244.573.636)	(2.245.806.710)
- Tiền lãi vay đã trả	13	(1.505.212.318)	(1.492.460.203)
- Thuế thu nhập doanh nghiệp đã nộp	14	(11.655.351.354)	(16.489.500.746)
- Tiền thu khác từ hoạt động kinh doanh	15	25.500.000	23.230.000
- Tiền chi khác từ hoạt động kinh doanh	16	(15.081.573.889)	(9.513.664.703)
Lưu chuyển tiền thuần từ hoạt động kinh doanh	20	(88.256.748.330)	20.604.095.828
II. Lưu chuyển tiền từ hoạt động đầu tư			
1. Tiền chi để mua sắm, XD TSCĐ và các TSDH khác	21	(12.531.386.812)	(1.650.727.787)
2. Tiền thu từ TL, nhượng bán TSCĐ và các TSDH khác	22	96.818.182	1.361.467.984
3. Tiền chi cho vay, mua các công cụ nợ của đv khác	23	(160.000.000.000)	(170.000.000.000)
4. Tiền thu hồi cho vay, bán lại các công cụ nợ của đv khác	24	190.000.000.000	20.000.000.000
5. Tiền thu lãi cho vay, cổ tức và lợi nhuận được chia	27	(2.004.356.067)	8.013.989.396
Lưu chuyển tiền thuần từ hoạt động đầu tư	30	15.561.075.303	(142.275.270.407)
III. Lưu chuyển tiền từ hoạt động tài chính			
1. Tiền vay ngắn hạn, dài hạn nhận được	33	125.274.919.561	128.657.398.333
2. Tiền chi trả nợ gốc vay	34	(79.437.260.333)	(135.473.700.546)
3. Cổ tức, lợi nhuận đã trả cho chủ sở hữu	36	9.932.364.800	(5.523.347.200)
Lưu chuyển tiền thuần từ hoạt động tài chính	40	55.770.024.028	(12.339.649.413)
Lưu chuyển tiền thuần trong kỳ	50	(16.925.648.999)	(134.010.823.992)
Tiền và tương đương tiền đầu kỳ	60	169.936.186.689	485.243.734.579
Ảnh hưởng của thay đổi tỷ giá hối đoái quy đổi ngoại tệ	61	(190.513)	(14.133.390)
Tiền và tương đương tiền cuối kỳ	70	153.010.347.177	351.218.777.197

Người lập biểu



Phạm Thị Thu Hằng

Kế toán trưởng



Lê Thị Ngọc Diệp

TP.HCM, ngày 26 tháng 04 năm 2019

Tổng giám đốc



Nguyễn Hữu Thọ

THUYẾT MINH BÁO CÁO TÀI CHÍNH HỢP NHẤT

Từ ngày 01/01/2019 đến 31/03/2019

I. ĐẶC ĐIỂM HOẠT ĐỘNG CỦA DOANH NGHIỆP

1. Hình thức sở hữu vốn

Công ty Cổ phần Hóa chất Cơ bản Miền Nam là doanh nghiệp cổ phần được chuyển đổi từ Công ty TNHH Một thành viên Hóa chất Cơ bản Miền Nam theo Quyết định số 248/QĐ-HCVN ngày 28 tháng 07 năm 2013 của Tập đoàn Hóa chất Việt Nam về việc chuyển Công ty TNHH Một thành viên Hóa chất Cơ bản Miền Nam thành Công ty Cổ phần Hóa chất Cơ bản Miền Nam.

Công ty hoạt động theo Giấy chứng nhận đăng ký kinh doanh số 0301446260 đăng ký lần đầu ngày 24 tháng 09 năm 2003 do Sở Kế hoạch và Đầu tư thành phố Hồ Chí Minh cấp, đăng ký thay đổi lần thứ 9 ngày 05/02/2016 và thay đổi nội dung đăng ký doanh nghiệp ngày 18/06/2018.

Trụ sở chính của Công ty đặt tại số 22 đường Lý Tự Trọng, phường Bến Nghé, quận 1, Thành phố Hồ Chí Minh.

Vốn điều lệ của Công ty là 442.000.000.000 VND.

Công ty có đầu tư vốn vào công ty con sau:

STT	Tên đơn vị	Địa chỉ
1	Công ty Cổ phần phốt pho Việt Nam	KCN Tăng Loong, Bảo Thắng, Lào Cai

Công ty có các đơn vị trực thuộc sau:

STT	Tên đơn vị	Địa chỉ
1	Nhà máy Hóa chất Biên Hòa	Đường 5, KCN Biên Hòa 1, Đồng Nai
2	Nhà máy Hóa chất Tân Bình 2	Đường 5, KCN Biên Hòa 1, Đồng Nai
3	Nhà máy Hóa chất Đồng Nai	Đường 1, KCN Biên Hòa 1, Đồng Nai
4	Mỏ Bauxit Bảo Lộc	Số 62 Lý Thường Kiệt, Bảo Lộc, Lâm Đồng
5	Chi nhánh Tân Bình	Số 46/6 Phan Huy Ích, Tân Bình, TP.HCM
6	Văn phòng Công ty	Số 22 Lý Tự Trọng, Quận 1, TP.HCM

2. Ngành nghề kinh doanh

- Sản xuất sản phẩm hóa chất khác chưa được phân vào đâu; Chi tiết: Sản xuất hóa chất trong lĩnh vực công nghiệp (không hoạt động tại trụ sở);
- Sản xuất máy chuyên dụng khác; Chi tiết: sản xuất vật tư, thiết bị ngành hóa chất (không hoạt động tại trụ sở); gia công, chế tạo thiết bị chuyên dùng, đường ống công nghệ và đường ống dùng trong ngành cấp thải nước công nghiệp (không chịu áp lực- trừ tái chế phế thải kim loại, xỉ mạ điện, luyện kim đúc);
- Bán buôn máy móc, thiết bị và phụ tùng máy khác; Chi tiết: mua bán, xuất nhập khẩu vật tư, thiết bị ngành hóa chất;
- Bán buôn chuyên doanh khác chưa được phân vào đâu; Chi tiết: Bán buôn hóa chất trong lĩnh vực công nghiệp;
- Lắp đặt máy móc và thiết bị công nghiệp; Chi tiết: Lắp đặt thiết bị chuyên dùng, đường ống công nghiệp và đường ống dùng trong ngành cấp nước thải nước công nghiệp (không chịu áp lực- trừ tái chế phế thải kim loại, xỉ mạ điện, luyện kim đúc);
- Khai thác khoáng sản chưa được phân vào đâu; Chi tiết: Khai thác và chế biến khoáng sản bauxit (không hoạt động tại trụ sở);
- Hoạt động thiết kế chuyên dụng; Chi tiết: Nghiên cứu, thiết kế dây chuyền sản xuất hóa chất; Thiết kế thiết bị sản xuất hóa chất; (trừ gia công cơ khí, tái chế phế thải tại trụ sở);
- Sản xuất thực phẩm khác chưa được phân vào đâu; Chi tiết: Chế biến các sản phẩm muối ăn dùng trong thực phẩm (không hoạt động tại trụ sở);
- Vận tải hàng hóa bằng đường bộ; Chi tiết: Vận tải hàng hóa bằng ô tô chuyên dụng; vận tải hàng hóa bằng ô tô bồn chở chất lỏng; vận tải hàng hóa bằng ô tô chuyên dụng chở hóa chất (trừ hóa lỏng khí để vận chuyển);
- Doanh nghiệp phải thực hiện đúng các quy định của pháp luật về đất đai, xây dựng, phòng cháy chữa cháy, bảo vệ môi trường, các quy định khác của pháp luật hiện hành và các điều kiện kinh doanh đối với ngành nghề kinh doanh có điều kiện.

3. Chu kỳ sản xuất kinh doanh : Liên tục

II. KỲ KẾ TOÁN VÀ ĐƠN VỊ TIỀN TỆ SỬ DỤNG TRONG KẾ TOÁN

Kỳ kế toán năm của Công ty bắt đầu từ ngày 01/01 và kết thúc vào ngày 31/12 hàng năm.

Đơn vị tiền tệ sử dụng trong ghi chép kế toán là đồng Việt Nam (VND).

III. CHUẨN MỰC VÀ CHẾ ĐỘ KẾ TOÁN ÁP DỤNG

Chế độ kế toán áp dụng

Công ty áp dụng Chế độ Kế toán doanh nghiệp ban hành theo Thông tư 202/2014/TT/BTC ngày 22/12/2014 của Bộ Tài chính hướng dẫn phương pháp lập và trình bày báo cáo hợp nhất.

Tuyên bố về việc tuân thủ Chuẩn mực kế toán và Chế độ kế toán

Công ty đã áp dụng các Chuẩn mực kế toán Việt Nam và các văn bản hướng dẫn Chuẩn mực do Nhà nước ban hành. Các báo cáo tài chính được lập và trình bày theo đúng quy định của từng chuẩn mực, thông tư hướng dẫn thực hiện chuẩn mực và Chế độ kế toán hiện hành đang áp dụng.

Hình thức kế toán áp dụng

Công ty áp dụng hình thức sổ kế toán trên máy tính.

IV. TÓM TẮT CÁC CHÍNH SÁCH KẾ TOÁN CHỦ YẾU

Sau đây là các chính sách kế toán chủ yếu được Công ty áp dụng trong việc lập báo cáo tài chính:

Ước tính kế toán

Việc lập báo cáo tài chính tuân thủ theo chuẩn mực kế toán, chế độ kế toán doanh nghiệp Việt Nam và các quy định pháp lý có liên quan đến việc lập và trình bày báo cáo tài chính yêu cầu Ban Tổng Giám đốc phải có những ước tính và giả định ảnh hưởng đến số liệu báo cáo về công nợ, tài sản và việc trình bày các khoản công nợ và tài sản tiềm tàng tại ngày lập báo cáo tài chính cũng như các số liệu báo cáo về doanh thu và chi phí trong suốt kỳ hoạt động. Mặc dù các ước tính kế toán được lập bằng tất cả sự hiểu biết của Ban Giám đốc, số thực tế phát sinh có thể khác với các ước tính, giả định đặt ra.

Cơ sở hợp nhất báo cáo tài chính hợp nhất

Báo cáo tài chính hợp nhất bao gồm báo cáo tài chính riêng của Công ty và báo cáo tài chính của các công ty do Công ty kiểm soát (các công ty con) được lập cho đến ngày 30 tháng 6 hàng năm. Việc kiểm soát này đạt được khi Công ty có khả năng kiểm soát các chính sách tài chính và hoạt động của các công ty nhận đầu tư nhằm thu được lợi ích từ hoạt động của các công ty này.

Các nghiệp vụ luân chuyển và số dư nội nội bộ được loại trừ khi hợp nhất báo cáo tài chính.

Lợi ích của cổ đông không kiểm soát trong tài sản thuần của công ty con hợp nhất được xác định là một chỉ tiêu riêng biệt tách khỏi phần vốn chủ sở hữu của cổ đông của công ty mẹ. Lợi ích của cổ đông không kiểm soát bao gồm giá trị các lợi ích của cổ đông không kiểm soát tại ngày hợp nhất kinh doanh ban đầu và phần lợi ích của cổ đông không kiểm soát trong sự biến động của tổng vốn chủ sở hữu kể từ ngày hợp nhất kinh doanh. Các khoản lỗ phát sinh tại công ty con phải được phân bổ tương ứng với phần sở hữu của cổ đông không kiểm soát, kể cả trường hợp số lỗ đó lớn hơn phần sở hữu của cổ đông không kiểm soát trong tài sản thuần của công ty con.

Công cụ tài chính

Ghi nhận ban đầu

Tài sản tài chính: Tại ngày ghi nhận ban đầu, tài sản tài chính được ghi nhận theo giá gốc cộng các chi phí giao dịch có liên quan trực tiếp đến việc mua sắm tài sản tài chính đó. Tài sản tài chính của Công ty bao gồm tiền, các khoản tương đương tiền, các khoản phải thu khách hàng, phải thu khác, các khoản ký quỹ, các khoản đầu tư tài chính và các công cụ tài chính phái sinh.

Công nợ tài chính: Tại ngày ghi nhận ban đầu, công nợ tài chính được ghi nhận theo giá gốc cộng các chi phí giao dịch có liên quan trực tiếp đến việc phát hành công nợ tài chính đó. Công nợ tài chính của Công ty bao gồm các khoản phải trả người bán, phải trả khác, các khoản chi phí phải trả, các khoản nợ thuê tài chính, các khoản vay và công cụ tài chính phái sinh.

Đánh giá lại sau lần ghi nhận ban đầu

Hiện tại, chưa có quy định về đánh giá lại công cụ tài chính sau ghi nhận ban đầu.

Tiền và các khoản tương đương tiền

Tiền và các khoản tương đương tiền bao gồm tiền mặt tại quỹ, các khoản tiền gửi không kỳ hạn, các khoản đầu tư ngắn hạn, có khả năng thanh khoản cao, dễ dàng chuyển đổi thành tiền và ít rủi ro liên quan đến việc biến động giá trị.

Các khoản đầu tư tài chính

Các khoản đầu tư nắm giữ đến ngày đáo hạn

Các khoản đầu tư nắm giữ đến ngày đáo hạn bao gồm các khoản đầu tư mà Công ty có ý định và khả năng giữ đến ngày đáo hạn. Các khoản đầu tư nắm giữ đến ngày đáo hạn bao gồm: các khoản tiền gửi ngân hàng có kỳ hạn (bao gồm cả các loại tín phiếu, kỳ phiếu), trái phiếu, cổ phiếu ưu đãi bên phát hành bắt buộc phải mua lại tại một thời điểm nhất định trong tương lai và các khoản cho vay nắm giữ đến ngày đáo hạn với mục đích thu lãi hàng kỳ và các khoản đầu tư nắm giữ đến ngày đáo hạn khác.

Các khoản đầu tư nắm giữ đến ngày đáo hạn được ghi nhận bắt đầu từ ngày mua và được xác định giá trị ban đầu theo giá mua và các chi phí liên quan đến giao dịch mua các khoản đầu tư. Thu nhập lãi từ các khoản đầu tư nắm giữ đến ngày đáo hạn sau ngày mua được ghi nhận trên Báo cáo kết quả hoạt động kinh doanh trên cơ sở dự thu. Lãi được hưởng trước khi Công ty nắm giữ được ghi giảm trừ vào giá gốc tại thời điểm mua.

Các khoản đầu tư nắm giữ đến ngày đáo hạn được xác định theo giá gốc trừ đi dự phòng phải thu khó đòi.

Dự phòng phải thu khó đòi của các khoản đầu tư nắm giữ đến ngày đáo hạn được trích lập theo các quy định kế toán hiện hành.

Nợ phải thu

Nợ phải thu là số tiền có thể thu hồi của khách hàng hoặc các đối tượng khác. Nợ phải thu được trình bày theo giá trị ghi sổ trừ đi các khoản dự phòng phải thu khó đòi.

Nợ phải thu là số tiền có thể thu hồi của khách hàng hoặc các đối tượng khác. Nợ phải thu được trình bày theo giá trị ghi sổ trừ đi các khoản dự phòng phải thu khó đòi.

Dự phòng phải thu khó đòi được trích lập cho những khoản nợ phải thu đã quá hạn thanh toán từ sáu tháng trở lên, hoặc các khoản nợ phải thu mà người nợ khó có khả năng thanh toán do bị thanh lý, phá sản hay các khó khăn tương tự.

Hàng tồn kho

Hàng tồn kho được xác định trên cơ sở giá thấp hơn giữa giá gốc và giá trị thuần có thể thực hiện được. Giá gốc hàng tồn kho bao gồm chi phí nguyên vật liệu trực tiếp, chi phí lao động trực tiếp và chi phí sản xuất chung, nếu có, để có được hàng tồn kho ở địa điểm và trạng thái hiện tại. Giá trị thuần có thể thực hiện được được xác định bằng giá bán ước tính trừ các chi phí ước tính để hoàn thành sản phẩm cùng chi phí tiếp thị, bán hàng và phân phối phát sinh.

Giá trị hàng tồn kho được xác định theo phương pháp bình quân gia quyền.

Phương pháp hạch toán hàng tồn kho được thực hiện theo phương pháp kê khai thường xuyên.

Dự phòng giảm giá hàng tồn kho của Công ty được trích lập theo các quy định kế toán hiện hành. Theo đó, Công ty được phép trích lập dự phòng giảm giá hàng tồn kho lỗi thời, hỏng, kém phẩm chất và trong trường hợp giá gốc của hàng tồn kho cao hơn giá trị thuần có thể thực hiện được tại ngày kết thúc niên độ kế toán.

Tài sản cố định hữu hình và khấu hao

Tài sản cố định hữu hình được trình bày theo nguyên giá trừ giá trị hao mòn lũy kế.

Nguyên giá tài sản cố định hình thành do mua sắm bao gồm giá mua và toàn bộ các chi phí khác liên quan trực tiếp đến việc đưa tài sản vào trạng thái sẵn sàng sử dụng.

Tài sản cố định hữu hình được khấu hao theo phương pháp đường thẳng dựa trên thời gian hữu dụng ước tính, cụ thể như sau:

<u>Tài sản</u>	<u>Năm khấu hao</u>
- Nhà cửa vật kiến trúc	05 - 25 năm
- Máy móc thiết bị	04 - 10 năm
- Phương tiện vận tải	06 - 10 năm
- Thiết bị dụng cụ quản lý	03 - 08 năm

Tài sản cố định vô hình và khấu hao

Tài sản cố định vô hình là phần mềm kế toán và tài sản vô hình khác được ghi nhận ban đầu theo giá mua, được trình bày theo nguyên giá trừ giá trị hao mòn lũy kế và được phân bổ theo phương pháp đường thẳng dựa trên thời gian hữu dụng ước tính. Thời gian tính khấu hao TSCĐ vô hình là: 03 - 05 năm.

Các khoản trả trước

Các chi phí trả trước chỉ liên quan đến chi phí sản xuất kinh doanh của một năm tài chính hoặc một chu kỳ kinh doanh được ghi nhận là chi phí trả trước ngắn hạn và được tính vào chi phí sản xuất kinh doanh trong năm tài chính.

Các chi phí đã phát sinh trong năm tài chính nhưng liên quan đến kết quả hoạt động sản xuất kinh doanh của nhiều niên độ kế toán được hạch toán vào chi phí trả trước dài hạn để phân bổ dần vào kết quả hoạt động kinh doanh trong các niên độ kế toán sau.

Đối với giá trị lợi thế kinh doanh của Công ty phát sinh quá trình cổ phần hóa được phân bổ theo qui định tại Thông tư 200/2014/TT-BTC ngày 22/12/2014, thời gian phân bổ không quá 3 năm (qui định trước đây là không quá 10 năm).

Các khoản chi phí trả trước khác bao gồm giá trị công cụ, dụng cụ, linh kiện loại nhỏ đã xuất dùng, các chi phí quảng cáo và chi phí đào tạo phát sinh trong giai đoạn trước khi Công ty đi vào hoạt động chính thức và được coi là có khả năng đem lại lợi ích kinh tế trong tương lai cho Công ty. Các chi phí này được vốn hóa dưới hình thức các khoản trả trước và được phân bổ vào Báo cáo kết quả hoạt động kinh doanh, sử dụng phương pháp đường thẳng theo các quy định kế toán hiện hành.

Chi phí đi vay

Chi phí đi vay được ghi nhận vào chi phí sản xuất, kinh doanh trong kỳ khi phát sinh, trừ khi được vốn hoá theo quy định của Chuẩn mực kế toán “Chi phí đi vay”. Theo đó, chi phí đi vay liên quan trực tiếp đến việc mua, đầu tư xây dựng hoặc sản xuất những tài sản cần một thời gian tương đối dài để hoàn thành đưa vào sử dụng hoặc kinh doanh được cộng vào nguyên giá tài sản cho đến khi tài sản đó được đưa vào sử dụng hoặc kinh doanh. Các khoản thu nhập phát sinh từ việc đầu tư tạm thời các khoản vay được ghi giảm nguyên giá tài sản có liên quan. Đối với khoản vay riêng phục vụ việc xây dựng tài sản cố định, bất động sản đầu tư, lãi vay được vốn hóa kể cả khi thời gian xây dựng dưới 12 tháng.

Chi phí phải trả

Các khoản phải trả cho hàng hóa, dịch vụ đã nhận được từ người bán hoặc đã cung cấp cho người mua trong kỳ báo cáo nhưng thực tế chưa chi trả do chưa có hóa đơn hoặc chưa đủ hồ sơ, tài liệu kế toán, được ghi nhận vào chi phí sản xuất, kinh doanh của kỳ báo cáo.

Việc hạch toán các khoản chi phí phải trả vào chi phí sản xuất, kinh doanh trong kỳ phải thực hiện theo nguyên tắc phù hợp giữa doanh thu và chi phí phát sinh trong kỳ.

Các khoản chi phí phải trả phải sẽ được quyết toán với số chi phí thực tế phát sinh. Số chênh lệch giữa số trích trước và chi phí thực tế sẽ được hoàn nhập.

Các khoản dự phòng phải trả

Các khoản dự phòng phải trả được ghi nhận khi Công ty có nghĩa vụ nợ hiện tại do kết quả từ một sự kiện đã xảy ra, và Công ty có khả năng phải thanh toán nghĩa vụ này. Các khoản dự phòng được xác định trên cơ sở ước tính của Ban Giám đốc về các khoản chi phí cần thiết để thanh toán nghĩa vụ nợ này tại ngày kết thúc kỳ hoạt động.

Trường hợp số dự phòng phải trả cần lập ở kỳ kế toán này lớn hơn số dự phòng phải trả đã lập ở kỳ kế toán trước chưa sử dụng hết thì số chênh lệch được ghi nhận vào chi phí sản xuất, kinh doanh của kỳ kế toán đó. Trường hợp số dự phòng phải trả lập ở kỳ kế toán này nhỏ hơn số dự phòng phải trả đã lập ở kỳ kế toán trước chưa sử dụng hết thì số chênh lệch phải được hoàn nhập ghi giảm chi phí sản xuất, kinh doanh của kỳ kế toán đó.

Trường hợp số dự phòng phải trả về bảo hành công trình xây lắp đã lập lớn hơn chi phí thực tế phát sinh thì số chênh lệch được hoàn nhập ghi vào thu nhập khác.

Các khoản phải trả chưa phát sinh do chưa nhận hàng hóa, dịch vụ nhưng được tính trước vào chi phí sản xuất, kinh doanh kỳ này để đảm bảo khi phát sinh thực tế không gây đột biến cho chi phí sản xuất, kinh doanh được phản ánh là dự phòng phải trả.

Khi lập dự phòng phải trả, Công ty ghi nhận vào chi phí quản lý doanh nghiệp, riêng đối với khoản dự phòng phải trả về bảo hành sản phẩm, hàng hoá ghi nhận vào chi phí bán hàng, khoản dự phòng phải trả về chi phí bảo hành công trình xây lắp ghi nhận vào chi phí sản xuất chung.

Vốn góp của chủ sở hữu

Vốn đầu tư của chủ sở hữu được ghi nhận theo số vốn thực góp của chủ sở hữu.

Thặng dư vốn cổ phần được ghi nhận theo số chênh lệch lớn hơn/hoặc nhỏ hơn giữa giá thực tế phát hành và mệnh giá cổ phiếu khi phát hành cổ phiếu lần đầu, phát hành bổ sung hoặc tái phát hành cổ phiếu quỹ. Chi phí trực tiếp liên quan đến việc phát hành bổ sung cổ phiếu hoặc tái phát hành cổ phiếu quỹ được ghi giảm Thặng dư vốn cổ phần.

Vốn khác của chủ sở hữu được ghi theo giá trị còn lại giữa giá trị hợp lý của các tài sản mà Công ty được các tổ chức, cá nhân khác tặng, biếu sau khi trừ (-) các khoản thuế phải nộp (nếu có) liên quan đến các tài sản được tặng, biếu này; và khoản bổ sung từ kết quả hoạt động kinh doanh.

Lợi nhuận sau thuế chưa phân phối là số lợi nhuận từ các hoạt động của Công ty sau khi trừ (-) các khoản điều chỉnh do áp dụng hồi tố thay đổi chính sách kế toán và điều chỉnh hồi tố sai sót trọng yếu của các năm trước. Lợi nhuận sau thuế chưa phân phối có thể được chia cho các nhà đầu tư dựa trên tỷ lệ góp vốn sau khi được Hội đồng quản trị phê duyệt và sau khi đã trích lập các quỹ theo Điều lệ Công ty và các quy định của pháp luật Việt Nam.

Ngoại tệ và chênh lệch tỷ giá

Công ty áp dụng xử lý chênh lệch tỷ giá theo hướng dẫn của Chuẩn mực kế toán Việt Nam số 10 (VAS 10) “Ảnh hưởng của việc thay đổi tỷ giá hối đoái”. Theo đó, các nghiệp vụ phát sinh bằng ngoại tệ được chuyển đổi theo tỷ giá tại ngày phát sinh nghiệp vụ. Số dư các khoản mục tiền tệ có gốc ngoại tệ tại ngày kết thúc niên độ kế toán được chuyển đổi theo tỷ giá tại ngày này. Chênh lệch tỷ giá phát sinh được hạch toán vào Báo cáo kết quả hoạt động kinh doanh. Lãi chênh lệch tỷ giá do đánh giá lại các số dư tại ngày kết thúc kỳ độ kế toán không được dùng để chia cho cổ đông.

Ghi nhận doanh thu

Doanh thu bán hàng được ghi nhận khi đồng thời thỏa mãn tất cả năm (5) điều kiện sau:

- (a) Công ty đã chuyển giao phần lớn rủi ro và lợi ích gắn liền với quyền sở hữu sản phẩm hoặc hàng hóa cho người mua;
- (b) Công ty không còn nắm giữ quyền quản lý hàng hóa như người sở hữu hàng hóa hoặc quyền kiểm soát hàng hóa;
- (c) Doanh thu được xác định tương đối chắc chắn;
- (d) Công ty sẽ thu được lợi ích kinh tế từ giao dịch bán hàng; và
- (e) Xác định được chi phí liên quan đến giao dịch bán hàng.

Doanh thu của giao dịch về cung cấp dịch vụ được ghi nhận khi kết quả của giao dịch đó được xác định một cách đáng tin cậy. Trường hợp giao dịch về cung cấp dịch vụ liên quan đến nhiều kỳ thì doanh thu được ghi nhận trong kỳ theo kết quả phần công việc đã hoàn thành tại ngày của Bảng cân đối kế toán của kỳ đó. Kết quả của giao dịch cung cấp dịch vụ được xác định khi thỏa mãn tất cả bốn (4) điều kiện sau:

- (a) Doanh thu được xác định tương đối chắc chắn;
- (b) Có khả năng thu được lợi ích kinh tế từ giao dịch cung cấp dịch vụ đó;
- (c) Xác định được phần công việc đã hoàn thành tại ngày của Bảng cân đối kế toán; và

(d) Xác định được chi phí phát sinh cho giao dịch và chi phí để hoàn thành giao dịch cung cấp dịch vụ đó.

Lãi tiền gửi được ghi nhận trên cơ sở dồn tích, được xác định trên số dư các tài khoản tiền gửi và lãi suất áp dụng (nếu có và lãi tiền gửi được đánh giá là trọng yếu).

Lãi từ các khoản đầu tư được ghi nhận khi Công ty có quyền nhận khoản lãi.

Giá vốn hàng bán

Phản ánh trị giá vốn của sản phẩm, hàng hóa, dịch vụ bán trong kỳ.

Khoản dự phòng giảm giá hàng tồn kho được tính vào giá vốn hàng bán trên cơ sở số lượng hàng tồn kho và phần chênh lệch giữa giá trị thuần có thể thực hiện được nhỏ hơn giá gốc hàng tồn kho.

Khi bán sản phẩm, hàng hóa kèm thiết bị, phụ tùng thay thế thì giá trị thiết bị, phụ tùng thay thế được ghi nhận vào giá vốn hàng bán.

Đối với phần giá trị hàng tồn kho hao hụt, mất mát, kế toán tính ngay vào giá vốn hàng bán (sau khi trừ đi các khoản bồi thường, nếu có).

Đối với chi phí nguyên vật liệu trực tiếp tiêu hao vượt mức bình thường, chi phí nhân công, chi phí sản xuất chung cố định không phân bổ vào giá trị sản phẩm nhập kho, kế toán tính ngay vào giá vốn hàng bán (sau khi trừ đi các khoản bồi thường, nếu có) kể cả khi sản phẩm, hàng hóa chưa được xác định là tiêu thụ.

Các khoản thuế nhập khẩu, thuế tiêu thụ đặc biệt, thuế bảo vệ môi trường đã tính vào giá trị hàng mua, nếu khi xuất bán hàng hóa mà các khoản thuế đó được hoàn lại thì được ghi giảm giá vốn hàng bán.

Các khoản chi phí giá vốn hàng bán không được coi là chi phí tính thuế TNDN theo quy định của Luật thuế nhưng có đầy đủ hóa đơn chứng từ và đã hạch toán đúng theo Chế độ kế toán Công ty không ghi giảm chi phí kế toán mà chỉ điều chỉnh trong quyết toán thuế TNDN để làm tăng số thuế TNDN phải nộp.

Chi phí bán hàng, chi phí quản lý doanh nghiệp

Các khoản chi phí ghi nhận là chi phí bán hàng bao gồm: Các chi phí thực tế phát sinh trong quá trình bán sản phẩm, hàng hoá, cung cấp dịch vụ, bao gồm các chi phí chào hàng, giới thiệu sản phẩm, quảng cáo sản phẩm, hoa hồng bán hàng, chi phí bảo hành sản phẩm, hàng hoá (trừ hoạt động xây lắp), chi phí bảo quản, đóng gói, vận chuyển,...

Các khoản chi phí ghi nhận là chi phí quản lý doanh nghiệp bao gồm: Các chi phí về lương nhân viên bộ phận quản lý doanh nghiệp (tiền lương, tiền công, các khoản phụ cấp,...); bảo hiểm xã hội, bảo hiểm y tế, kinh phí công đoàn, bảo hiểm thất nghiệp của nhân viên quản lý doanh nghiệp; chi phí vật liệu văn phòng, công cụ lao động, khấu hao TSCĐ dùng cho quản lý doanh nghiệp; tiền thuê đất, thuế môn bài; khoản lập dự phòng phải thu khó đòi; dịch vụ mua ngoài (điện, nước, điện thoại, fax, bảo hiểm tài sản, cháy nổ...); chi phí bằng tiền khác (tiếp khách, hội nghị khách hàng...).

Các khoản chi phí bán hàng, chi phí quản lý doanh nghiệp không được coi là chi phí tính thuế TNDN theo quy định của Luật thuế nhưng có đầy đủ hóa đơn chứng từ và đã hạch toán đúng theo Chế độ kế toán Công ty không ghi giảm chi phí kế toán mà chỉ điều chỉnh trong quyết toán thuế TNDN để làm tăng số thuế TNDN phải nộp.

Các khoản thuế

Thuế thu nhập doanh nghiệp thể hiện tổng giá trị của số thuế phải trả hiện tại và số thuế hoãn lại.

Thuế thu nhập doanh nghiệp hiện hành

Số thuế phải trả hiện tại được tính dựa trên thu nhập chịu thuế trong kỳ. Thu nhập chịu thuế khác với lợi nhuận thuần được trình bày trên Báo cáo kết quả hoạt động kinh doanh vì thu nhập chịu thuế không bao gồm các khoản thu nhập hay chi phí tính thuế hoặc được khấu trừ trong các năm khác (bao gồm cả lỗ mang sang, nếu có) và ngoài ra không bao gồm các chi tiêu không chịu thuế hoặc không được khấu trừ.

Thuế TNDN hoãn lại

Thuế thu nhập hoãn lại được tính trên các khoản chênh lệch giữa giá trị ghi sổ và cơ sở tính thuế thu nhập của các khoản mục tài sản hoặc công nợ trên báo cáo tài chính và được ghi nhận theo phương pháp Bảng cân đối kế toán. Thuế thu nhập hoãn lại phải trả phải được ghi nhận cho tất cả các khoản chênh lệch tạm thời còn tài sản thuế thu nhập hoãn lại chỉ được ghi nhận khi chắc chắn có đủ lợi nhuận tính thuế trong tương lai để khấu trừ các khoản chênh lệch tạm thời.

Thuế thu nhập hoãn lại được xác định theo thuế suất dự tính sẽ áp dụng cho năm tài sản được thu hồi hay nợ phải trả được thanh toán. Thuế thu nhập hoãn lại được ghi nhận vào Báo cáo kết quả hoạt động kinh doanh và chỉ ghi vào vốn chủ sở hữu khi khoản thuế đó có liên quan đến các khoản mục được ghi thẳng vào vốn chủ sở hữu.

Tài sản thuế thu nhập hoãn lại và nợ thuế thu nhập hoãn lại phải trả được bù trừ khi Công ty có quyền hợp pháp để bù trừ giữa tài sản thuế thu nhập hiện hành với thuế thu nhập hiện hành phải nộp và khi các tài sản thuế thu nhập hoãn lại và nợ thuế thu nhập hoãn lại phải trả liên quan tới thuế thu nhập doanh nghiệp được quản lý bởi cùng một cơ quan thuế và Công ty có dự định thanh toán thuế thu nhập hiện hành trên cơ sở thuần.

Việc xác định thuế thu nhập của Công ty căn cứ vào các quy định hiện hành về thuế. Tuy nhiên, những quy định này thay đổi theo từng thời kỳ và việc xác định sau cùng về thuế thu nhập doanh nghiệp tùy thuộc vào kết quả kiểm tra của cơ quan thuế có thẩm quyền.

V. THÔNG TIN BỔ SUNG CHO CÁC KHOẢN MỤC TRÌNH BÀY TRONG BCĐKT

1. Tiền	Số đến 31/03/2019	Số đến 01/01/2019
Tiền mặt	1.307.026.711	1.111.211.734
Tiền gửi ngân hàng	36.703.320.466	54.824.974.955
Các khoản tương đương tiền	115.000.000.000	114.000.000.000
Cộng	153.010.347.177	169.936.186.689
	Số đến 31/03/2019	Số đến 01/01/2019
2. Các khoản đầu tư tài chính		
a. Đầu tư tài chính ngắn hạn		
Tiền gửi có kỳ hạn	200.000.000.000	230.000.000.000
	200.000.000.000	230.000.000.000
b. Đầu tư tài chính dài hạn	-	-
	Số đến 31/03/2019	Số đến 01/01/2019
3. Phải thu của khách hàng		
a. Phải thu ngắn hạn		
CTY TNHH QUỐC TẾ UNILEVER VIỆT NAM	20.665.933.750	13.188.418.760
CÔNG TY AJINOMOTO VIỆT NAM	11.339.539.202	14.540.408.522
KUNMING TAIJIN COMMERCIAL & TRADE CO.,LTD	18.102.397.150	18.102.397.150
- Phải thu khách hàng khác	138.332.780.238	110.063.800.786
Cộng	188.440.650.340	155.895.025.218
	Số đến 31/03/2019	Số đến 01/01/2019
4. Các khoản phải thu khác		
a. Phải thu ngắn hạn khác		
Bảo hiểm xã hội	26.251.652	4.337.672
Ký cược, ký quỹ	19.500.000	19.500.000
Tạm ứng	610.124.320	147.476.159
Phải thu về dự lãi tiền gửi	688.890.411	4.308.821.917
Khác	5.065.940.617	3.456.612.767
Cộng	6.410.707.000	7.936.748.515
b. Phải thu dài hạn khác		
Ký quỹ, ký cược	2.478.131.988	2.473.131.988
Cộng	2.478.131.988	2.473.131.988
	Số đến 31/03/2019	Số đến 01/01/2019
5. Hàng tồn kho		
Hàng mua đang đi trên đường	10.972.897.265	37.361.306.234
Nguyên liệu, vật liệu	220.260.233.800	177.960.291.807
Công cụ, dụng cụ	2.598.842.655	2.458.880.590
Chi phí sản xuất, kinh doanh dở dang	4.355.292.827	4.289.487.504
Thành phẩm	70.891.162.611	63.678.753.536
Hàng hoá	-	193.491.960
Hàng gửi đi bán	-	10.366.345.680
Cộng giá gốc hàng tồn kho	309.078.429.158	296.308.557.311

6. Tăng, giảm tài sản cố định hữu hình

	Nhà cửa, vật kiến trúc	Máy móc, thiết bị	Phương tiện vận tải, truyền dẫn	Dụng cụ Quản lý	Cộng
NGUYÊN GIÁ					
Số dư đầu kỳ	189.864.082.755	662.991.467.258	24.031.751.048	6.533.602.753	883.420.903.814
Tăng trong kỳ	-	182.050.000	1.048.604.546	30.740.000	1.261.394.546
Mua trong kỳ	-	182.050.000	-	30.740.000	212.790.000
Công ty Mẹ		182.050.000		30.740.000	212.790.000
Đầu tư XDCB hoàn thành	-	-	1.048.604.546	-	1.048.604.546
Công ty Mẹ			1.048.604.546		1.048.604.546
Giảm trong kỳ	4.805.964.691	-	-	-	4.805.964.691
Thanh lý, nhượng bán	4.805.964.691	-	-	-	4.805.964.691
Công ty Mẹ	4.805.964.691				4.805.964.691
Số dư cuối kỳ	185.058.118.064	663.173.517.258	25.080.355.594	6.564.342.753	879.876.333.669
GIÁ TRỊ HAO MÒN LŨY KẾ					
Số dư đầu kỳ	177.309.384.915	620.908.463.135	20.378.974.160	4.599.192.746	823.196.014.956
Tăng trong kỳ	683.246.521	4.690.864.795	454.821.248	156.839.265	5.985.771.829
Khấu hao trong kỳ	683.246.521	4.690.864.795	454.821.248	156.839.265	5.985.771.829
Công ty Mẹ	373.930.087	4.463.606.736	266.934.353	148.131.687	5.252.602.863
Công ty Con	309.316.434	227.258.059	187.886.895	8.707.578	733.168.966
Giảm trong kỳ	3.429.238.732	-	-	-	3.429.238.732
Thanh lý, nhượng bán	3.429.238.732	-	-	-	3.429.238.732
Công ty Mẹ	3.429.238.732				3.429.238.732
Số dư cuối kỳ	174.563.392.704	625.599.327.930	20.833.795.408	4.756.032.011	825.752.548.053
GIÁ TRỊ CÒN LẠI					
Số dư đầu kỳ	12.554.697.840	42.083.004.123	3.652.776.888	1.934.410.007	60.224.888.858
Số dư cuối kỳ	10.494.725.360	37.574.189.328	4.246.560.186	1.808.310.742	54.123.785.616

7. Tăng, giảm tài sản cố định vô hình

	Phần mềm Quản lý	Quyền sử dụng đất	Giấy phép khai thác mỏ	Cộng
NGUYÊN GIÁ				
Số dư đầu kỳ	557.828.875	1.755.971.381	1.000.000.000	3.313.800.256
Tăng trong kỳ	-	-	-	-
Giảm trong kỳ	-	-	-	-
Số dư cuối kỳ	557.828.875	1.755.971.381	1.000.000.000	3.313.800.256
GIÁ TRỊ HAO MÒN LŨY KẾ				
Số dư đầu kỳ	557.828.875	-	1.000.000.000	1.557.828.875
Tăng trong kỳ	-	-	-	-
Khấu hao trong kỳ	-	-	-	-
Số dư cuối kỳ	557.828.875	-	1.000.000.000	1.557.828.875
GIÁ TRỊ CÒN LẠI				
Số dư đầu kỳ	-	1.755.971.381	-	1.755.971.381
Số dư cuối kỳ	-	1.755.971.381	-	1.755.971.381

8. Chi phí xây dựng cơ bản dở dang	Số đến 31/03/2019	Số đến 01/01/2019
XDCB dở dang các công trình, hạng mục:	101.472.038.872	90.202.046.606
<i>Dự án di dời Nhà máy tại KCN Biên Hòa</i>	60.000.000	60.000.000
<i>Dự án đầu tư thay thế bình điện phân DD350</i>	100.759.760.690	90.050.228.424
<i>Phần mềm FBO</i>	560.460.000	-
<i>Dự án đầu tư hệ thống chỉnh lưu 20KA/520VDC</i>	91.818.182	91.818.182
Chi phí sửa chữa lớn	200.511.283	-
Cộng	101.672.550.155	90.202.046.606

9. Chi phí trả trước	Số đến 31/03/2019	Số đến 01/01/2019
a. Ngắn hạn		
<i>Chi phí bảo hiểm cháy nổ</i>	559.136.627	975.774.410
<i>Chi phí vật tư</i>	37.800.000	151.132.336
<i>Chi phí thuê đất</i>	1.159.252.644	-
<i>Chi phí thuê tài sản</i>	227.154.279	-
<i>Chi phí khác</i>	434.167.876	82.433.954
Cộng	2.417.511.426	1.209.340.700
b. Dài hạn		
<i>Chi phí vật tư, CCDC phân bố dần</i>	646.349.701	860.941.563
<i>Xúc tác của Nhà máy Hóa chất Tân Bình 2</i>	85.281.389	637.939.130
<i>Chi phí SCL phân bố dần</i>	1.244.384.949	1.363.222.374
<i>Phần mềm vi tính</i>	565.613.687	744.812.000
<i>Chi phí bảo hiểm</i>	5.999.819	12.174.833
<i>Tiền thuê đất trả một lần và lệ phí trước bạ KCN NT</i>	68.177.632.039	-
<i>Chi phí sử dụng hạ tầng KCN Nhơn Trạch</i>	84.235.762.703	86.303.743.784
<i>Khác</i>	-	1.787.693
	154.961.024.287	89.924.621.377

10. Thuế và các khoản phải nộp Nhà nước

DVT : đồng Việt Nam

CHỈ TIÊU	Số đầu năm		Phát sinh trong kỳ		Số cuối kỳ	
	Phải nộp	Phải thu	Số phải nộp	Số đã nộp	Phải nộp	Phải thu
I. Từ hoạt động kinh doanh nội địa	9.579.747.090	239.542.826	38.346.114.440	29.257.053.887	19.002.902.313	573.637.496
1. Thuế GTGT hàng bán nội địa	268.687.818	-	17.551.070.814	12.112.083.613	5.707.675.019	-
2. Thuế tiêu thụ đặc biệt	-	-	-	-	-	-
3. Thuế thu nhập doanh nghiệp	8.774.586.811	-	14.618.854.176	11.655.351.354	11.738.089.633	-
Trong đó: Số nộp cho phát sinh năm (quý) trước	-	-	-	-	-	-
4. Thuế tài nguyên	-	-	-	-	-	-
5. Thuế bảo vệ môi trường	-	-	-	-	-	-
6. Thuế nhà đất	-	-	57.467.726	13.850.896	43.616.830	-
7. Tiền thuê đất	-	-	1.219.240.010	-	1.219.240.010	-
8. Các khoản thuế khác	536.472.461	239.542.826	4.899.401.714	5.475.688.024	294.280.821	573.637.496
<i>Thuế môn bài</i>	-	-	6.000.000	6.000.000	-	-
<i>Thuế TNCN</i>	536.472.461	239.542.826	4.815.430.153	5.428.272.591	257.724.693	573.637.496
<i>Thuế TNDN nộp thay nhà thầu NN</i>	-	-	16.045.242	16.045.242	-	-
<i>Thuế GTGT nộp thay nhà thầu NN</i>	-	-	16.045.242	16.045.242	-	-
<i>Thuế trước bạ</i>	-	-	-	-	-	-
<i>Các loại thuế khác</i>	-	-	45.881.077	9.324.949	36.556.128	-
9. Các khoản phải nộp khác	-	-	80.000	80.000	-	-
<i>Các khoản phí, lệ phí</i>	-	-	80.000	80.000	-	-
<i>Các khoản nộp phạt</i>	-	-	-	-	-	-
II. Từ hoạt động kinh doanh XNK	-	307.486.368	9.578.729.922	9.578.729.922	-	-
1. Thuế xuất khẩu, nhập khẩu	-	307.486.368	2.551.661.607	2.551.661.607	-	-
2. Thuế GTGT hàng nhập khẩu	-	-	7.027.068.315	7.027.068.315	-	-
TỔNG CỘNG	9.579.747.090	547.029.194	47.924.844.362	38.835.783.809	19.002.902.313	573.637.496

11. Phải trả người bán	Số đến 31/03/2019	Số đến 01/01/2019
a. Phải trả ngắn hạn		
- Chi tiết cho từng đối tượng chiếm từ 10% trở lên trên tổng phải phải trả:		
<i>Cty TNHH MTV Apatit VN</i>	34.543.698.329	34.186.054.836
<i>Thyssenkrupp UHDE Chlorine Engineers (Italia) S.R.L</i>	25.396.929.229	31.425.535.436
<i>Phải trả cho các đối tượng khác</i>	9.146.769.100	2.760.519.400
Cộng	47.198.159.061	85.251.561.372
12. Chi phí phải trả	Số đến 31/03/2019	Số đến 01/01/2019
a. Ngắn hạn		
Trích trước tiền điện hàng tháng	3.438.300.162	2.412.901.440
Trích trước chi phí vận chuyển	4.555.185.410	237.600.000
Chi phí lãi vay phải trả	185.678.155	167.623.692
Chi phí thuê tài sản	632.543.182	109.090.909
Chi phí kiểm toán	170.000.000	258.000.000
Khác	129.249.401	116.147.868
Cộng	9.110.956.310	3.301.363.909
13. Các khoản phải trả, phải nộp khác	Số đến 31/03/2019	Số đến 01/01/2019
a. Ngắn hạn		
Tạm ứng	121.493.000	-
Kinh phí công đoàn	630.219.592	580.158.638
BHXH, BHYT, BHTN	284.700.501	237.353.775
Nhận ký quỹ, ký cược ngắn hạn	885.741.581	595.449.208
Cổ tức phải trả cổ đông	61.781.096	359.241.096
Các khoản phải trả, phải nộp khác	512.779.919	196.017.231
Cộng	2.496.715.689	1.968.219.948
14. Vay và nợ thuê tài chính	Số đến 31/03/2019	Số đến 01/01/2019
a. Vay và nợ ngắn hạn		
Vay cán bộ công nhân viên tại Cty Mẹ	3.359.965.839	3.577.459.040
Vay ngân hàng tại Công ty Mẹ	49.846.865.028	28.051.369.980
Vay ngân hàng tại Công ty con	41.203.831.376	16.442.373.995
- NH TMCP Công thương - CN Lào Cai	24.274.401.247	-
- NH TMCP Quân Đội CN Lào Cai	5.722.718.049	10.772.500.085
- NH TMCP Ngoại thương - CN Lào Cai	11.206.712.080	5.669.873.910
Nợ dài hạn đến hạn trả	1.505.400.000	2.007.200.000
Cộng	95.916.062.243	50.078.403.015
b. Vay và nợ dài hạn		
Vay ngân hàng		
<i>NH ĐT & PT Việt Nam CN TP.HCM</i>	47.119.442.812	47.119.442.812
Cộng	47.119.442.812	47.119.442.812
15. Dự phòng phải trả	Số đến 31/03/2019	Số đến 01/01/2019
a. Ngắn hạn		
Quỹ dự phòng rủi ro, bồi thường thiệt hại về môi trường	1.674.378.100	1.674.378.100
Chi phí SCL TSCĐ	4.545.000.000	-
Chi phí thuê đất tại KCN BH phải trả thêm cho Sonadezi	6.972.870.711	6.972.870.711
Cộng	13.192.248.811	8.647.248.811

16. VỐN CHỦ SỞ HỮU

a. Bảng đối chiếu biến động của vốn chủ sở hữu

Đơn vị tính: VND

	Vốn đầu tư của chủ sở hữu	Thặng dư vốn cổ phần	Vốn khác của chủ sở hữu	Chênh lệch đánh giá tài sản	Quỹ đầu tư phát triển	Quỹ khác thuộc vốn chủ sở hữu	LNST chưa phân phối	Cộng
Số dư đầu kỳ	442.000.000.000	9.506.484	22.951.530.000	(25.413.193.278)	192.207.914.549	11.949.121.722	175.705.619.134	819.410.498.611
Tăng trong kỳ	-	-	-	-	-	-	58.056.819.160	58.056.819.160
- Lãi kỳ này							58.056.819.160	58.056.819.160
Giảm trong kỳ	-	-	-	-	-	-	-	-
Số dư cuối kỳ	442.000.000.000	9.506.484	22.951.530.000	(25.413.193.278)	192.207.914.549	11.949.121.722	233.762.438.294	877.467.317.771

b. Chi tiết vốn đầu tư của chủ sở hữu

	Số đến 31/03/2019	Số đến 01/01/2019
Vốn góp của Nhà nước	287.310.000.000	287.310.000.000
Vốn góp của đối tượng khác	154.690.000.000	154.690.000.000
Cộng	442.000.000.000	442.000.000.000

c. Các giao dịch về vốn với các chủ sở hữu và phân phối cổ tức, chia lợi nhuận

	Số năm nay	Số năm trước
Vốn đầu tư của chủ sở hữu		
Vốn góp đầu năm	442.000.000.000	442.000.000.000
Vốn góp tăng trong kỳ	-	-
Vốn góp giảm trong kỳ	-	-
Vốn góp cuối kỳ	442.000.000.000	442.000.000.000
Cổ tức, lợi nhuận đã chia	-	-

d. Cổ phiếu

	Số năm nay	Số năm trước
Số lượng cổ phiếu đăng ký phát hành	44.200.000	44.200.000
Số lượng cổ phiếu đã bán ra công chúng	44.200.000	44.200.000
Cổ phiếu phổ thông	44.200.000	44.200.000
Cổ phiếu ưu đãi	-	-
Số lượng cổ phiếu được mua lại	-	-
Cổ phiếu phổ thông	-	-
Cổ phiếu ưu đãi	-	-
Số lượng cổ phiếu đang lưu hành	44.200.000	44.200.000
Cổ phiếu phổ thông	44.200.000	44.200.000
Cổ phiếu ưu đãi	-	-
<i>Mệnh giá cổ phiếu đang lưu hành:</i>	10.000	10.000
	Số năm nay	Số năm trước
Các quỹ của doanh nghiệp:		
Quỹ đầu tư phát triển	192.207.914.549	192.207.914.549
Quỹ khác thuộc vốn chủ sở hữu	11.949.121.722	11.949.121.722
Quỹ khen thưởng phúc lợi	21.148.639.766	35.991.737.266


VI. THUYẾT MINH BÁO CÁO KẾT QUẢ HOẠT ĐỘNG KINH DOANH

	31/03/2019	31/03/2018
1. Tổng doanh thu bán hàng và cung cấp dịch vụ		
Doanh thu bán thành phẩm	325.987.507.390	324.935.041.532
Doanh thu bán hàng hóa	22.854.434.845	25.984.331.242
Doanh thu cung cấp dịch vụ	1.293.617.346	3.969.068.845
Cộng	350.135.559.581	354.888.441.619
2. Các khoản giảm trừ doanh thu		
3. Giá vốn hàng bán	31/03/2019	31/03/2018
Giá vốn của thành phẩm đã bán	222.735.391.078	231.397.694.580
Giá vốn của hàng hóa đã bán	20.498.110.736	19.185.530.286
Giá vốn của dịch vụ đã cung cấp	15.169.346	2.432.478.065
Thuế GTGT đầu vào không được khấu trừ	3.380.208.887	4.366.349.044
Xử lý kiểm kê hàng tồn kho	-	(385.889.349)
Dự phòng giảm giá hàng tồn kho	-	(343.473.030)
Cộng	246.628.880.047	256.652.689.596
4. Doanh thu hoạt động tài chính	31/03/2019	31/03/2018
Lãi tiền gửi, tiền cho vay	4.517.596.509	6.866.997.199
Lãi chênh lệch tỷ giá đã thực hiện	162.621.601	438.035.111
Lãi chênh lệch tỷ giá chưa thực hiện	181.990.287	2.458.599
Cộng	4.862.208.397	7.307.490.909
5. Chi phí tài chính	31/03/2019	31/03/2018
Lãi tiền vay	1.448.757.131	1.454.454.851
Lỗ chênh lệch tỷ giá đã thực hiện	19.656.400	5.585.046
Lỗ chênh lệch tỷ giá chưa thực hiện	-	-
Cộng	1.468.413.531	1.460.039.897
6. Chi phí bán hàng và chi phí quản lý doanh nghiệp	31/03/2019	31/03/2018
a. Chi phí bán hàng	16.686.373.277	18.518.482.566
Chi phí nhân công	963.390.627	1.257.509.053
Chi phí KHTSCĐ	129.501.185	550.811.762
Chi phí vật liệu, bao bì, đóng gói sản phẩm	649.583.193	614.740.088
Chi phí dịch vụ mua ngoài	12.067.082.552	12.843.033.041
Chi phí khác	2.876.815.720	2.932.427.874
	-	-
b. Chi phí quản lý doanh nghiệp	15.945.519.657	15.798.613.546
Chi phí nhân công	5.121.366.125	5.077.685.574
Khấu hao TSCĐ	308.599.504	691.758.680
Hoàn nhập dự phòng	(9.919.800)	-
Chi phí công cụ, dụng cụ	350.769.827	493.278.858
Chi phí thuế, phí, lệ phí	1.365.850.059	4.082.127.538
CP thuê đất trả một lần và lệ phí trước bạ tại KCN Nhơn 1	1.570.913.181	-
Chi phí sử dụng hạ tầng tại KCN Nhơn Trạch	2.067.981.081	-
Chi phí dịch vụ mua ngoài	1.202.900.815	1.620.025.993
Chi phí khác	3.967.058.865	3.833.736.903
	-	-
7. Thu nhập khác	31/03/2019	31/03/2018
Tiền thu từ thanh lý tài sản cố định	96.818.182	1.275.259.091
Tiền thu từ thanh lý phế liệu	120.972.490	223.877.286
Thu nhập khác	-	15.611.400
Cộng	217.790.672	1.514.747.777

	31/03/2019	31/03/2018
8. Chi phí khác		
Các khoản phạt về thuế	21.382	225.351
Chi phí khấu hao TSCĐ ngừng hoạt động	7.125.000	146.956.404
Chi phí thanh lý TSCĐ	1.376.725.959	45.802.083
Chi phí thanh lý phế liệu		344.531.818
Chi phí khác	6.363.636	
Cộng	1.390.235.977	537.515.656
9. Chi phí thuế thu nhập doanh nghiệp hiện hành		
Chi phí thuế thu nhập doanh nghiệp tính trên thu nhập chịu thuế năm hiện hành Công ty Mẹ	14.318.114.466	14.085.632.609
Chi phí thuế thu nhập doanh nghiệp tính trên thu nhập chịu thuế năm hiện hành Công ty Con	300.739.710	111.832.939
Cộng	14.618.854.176	14.197.465.548
10. Chi phí thuế thu nhập doanh nghiệp hoãn lại		
- Chi phí thuế thu nhập doanh nghiệp hoãn lại phát sinh từ việc hoàn nhập tài sản thuế thu nhập doanh nghiệp hoãn lại	-	-
Cộng	-	-
11. Chi phí sản xuất kinh doanh theo yếu tố		
Chi phí nguyên liệu, vật liệu	109.096.539.162	117.539.519.494
Chi phí nhân công	42.695.196.495	43.622.397.261
Chi phí khấu hao tài sản cố định	5.985.771.829	7.441.931.839
Chi phí dịch vụ mua ngoài	68.497.912.625	78.851.561.316
Chi phí khác bằng tiền	32.991.895.333	33.152.386.311
Cộng	259.267.315.444	280.607.796.221
12. Lãi trên cổ phiếu		
Lợi nhuận kế toán sau thuế thu nhập doanh nghiệp (VND)	58.056.819.160	56.391.305.369
Các khoản điều chỉnh tăng hoặc giảm lợi nhuận kế toán để xác định lợi nhuận hoặc lỗ phân bổ cho cổ đông sở hữu cổ phiếu phổ thông (VND):		
Lợi nhuận hoặc lỗ phân bổ cho cổ đông sở hữu cổ phiếu phổ thông (VND)	58.056.819.160	56.391.305.369
Cổ phiếu phổ thông đang lưu hành bình quân trong kỳ	44.200.000	44.200.000
Lãi cơ bản trên cổ phiếu (VND/cổ phiếu)	1.314	1.276

TP.HCM, ngày 26 tháng 04 năm 2019

Người lập biểu



Phạm Thị Thu Hằng

Kế toán trưởng



Lê Thị Ngọc Diệp

Tổng giám đốc



Nguyễn Hữu Thọ